

La rosa de Sant Jordi.

Esta actividad es para hacer una rosa.




Una rosa hecha con papel de diario u hojas de revistas.


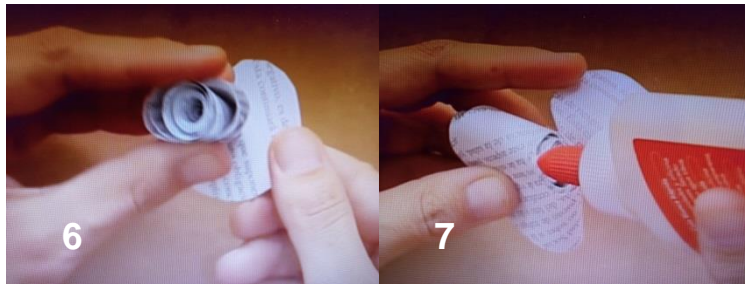
Si la queréis hacer de color rojo, antes de recortarla, debéis pintarla.

Si seguís el orden de las fotos os será muy fácil hacerla.

El material que necesitaréis es:

- Palito de madera
- Papel
- Plato
- Lápiz
- Tijeras
- Pegamento





¡Esta es la rosa acabada, esperamos la nuestra!

